

Согласовано
Начальник Управления
дошкольного образования
АМО ГО «Сыктывкар»
Дейнеко Г.В. Дейнеко

Утверждаю
Директор МАДОУ
«ЦРР – сад № 108»



М.В. Борисова

Согласовано
Начальник ОГИБДД
УМВД России
по г. Сыктывкару
Моторин Д.В. Моторин



**ПАСПОРТ
ДОРОЖНОЙ БЕЗОПАСНОСТИ
Муниципального автономного дошкольного образовательного
учреждения «Центр развития ребенка – детский сад № 108»
г. Сыктывкара**

Общие сведения

Паспорт утвержден «25» июля 2024 года

Муниципальное автономное дошкольное образовательное учреждение «Центр развития ребенка – детский сад № 108» г. Сыктывкара

Тип ОУ: Муниципальное автономное дошкольное образовательное учреждение

Юридический адрес: 167004, Республика Коми, г. Сыктывкар, ул. Западная, 6

Фактический адрес:

-167004, Республика Коми, г. Сыктывкар, ул. Западная, 6 (корпус №1)

-167004, Республика Коми, г. Сыктывкар, ул. Пушкина, 98 (корпус №2)

Руководители ОУ:

Директор:

Борисова Ирина Викторовна

+7(912)1820807

тел. 312 - 719

Заведующий хозяйством:

Козырева Ольга Валентиновна

+7(904) 1000208

тел. 211 – 759

Старшие воспитатели:

Кузнецова Жанна Анатольевна

+7(904)2253035

тел. 312 - 513

Подольская Елена Евгеньевна

+7(904)2391108

тел. 312 - 999

Начальник Управления дошкольного образования АМО ГО «Сыктывкар»

Дейнеко Галина Васильевна

тел. 24-57-32

Ответственный за профилактику ДДТТ

в ОУ старший воспитатель

Кузнецова Жанна Анатольевна

тел. 312-513

Ответственные от
Госавтоинспекции:

Начальник ОГИБДД

УМВД России по г. Сыктывкару

Моторин Дмитрий Владимирович

тел. 28-18-01

Начальник отделения по пропаганде

ОГИБДД УМВД России по г. Сыктывкару

Станкевич Артем Олегович

тел. 28-18-42

Старший инспектор отделения по пропаганде

ОГИБДД УМВД России по г. Сыктывкару

Ишутин Антон Дмитриевич

тел. 28-18-42

Инспектор отделения по пропаганде

ОГИБДД УМВД России по г. Сыктывкару

Быкадорова Наталья Вячеславовна

тел. 28-18-42

Инспектор отделения по пропаганде
ОГИБДД УМВД России по г. Сыктывкару
Аксаниченко Нина Викторовна

тел. 28-18-42

Начальник отделения дорожной
инспекции и организации дорожного
движения ОГИБДД УМВД
России по г. Сыктывкару
Чувьуров Антон Александрович

тел. 28-18-28

Старший инспектор отделения дорожной
инспекции и организации дорожного
движения ОГИБДД УМВД
России по г. Сыктывкару
Плосков Андрей Викторович

тел. 28-18-28

Количество воспитанников: 534 человек

Наличие уголка по БДД: имеется в фойе детского сада и в каждой группе

Наличие класса по БДД: нет

(если имеется, указать место расположения)

Наличие автогородка (площадки) по БДД: имеется мини-улица (уличная разметка на территории ДОУ)

Наличие автобуса в ОУ: нет_____

Время работы МАДОУ: 7:00 – 19:00

Телефоны оперативных служб:

- Единая служба спасения – 112

- Пожарная охрана – 01, с мобильного телефона – 010

- Полиция – 02, с мобильного телефона – 020

- Скорая помощь – 03, с мобильного телефона – 030

**Пояснительная записка
к Паспорту дорожной безопасности
Муниципального автономного дошкольного образовательного
учреждения
«Центр развития ребенка – детский сад №108» г. Сыктывкара**

1. Паспорт дорожной безопасности Муниципального автономного дошкольного образовательного учреждения «Центр развития ребенка – детский сад № 108» г. Сыктывкара (далее Паспорт) предназначен для отображения информации об образовательном учреждении с точки зрения обеспечения безопасности детей на этапах их перемещения «дом - МАДОУ - дом», для использования педагогическим составом и сотрудниками Госавтоинспекции в работе по разъяснению безопасного передвижения и поведения детей на улично-дорожной сети вблизи МАДОУ и на маршруте «МАДОУ – дом», для подготовки мероприятий по предупреждению детского дорожно-транспортного травматизма.

Паспорт ведется на основании Устава МАДОУ ответственным сотрудником МАДОУ «ЦРР – д\сад №108» совместно с сотрудниками Госавтоинспекции, которые оказывают помощь в разработке Паспорта, а также при внесении необходимых изменений в отдельные разделы Паспорта (схемы, перечни мероприятий по предупреждению ДТП с участием воспитанников и учащихся). Оригинал Паспорта хранится в МАДОУ «ЦРР – д\сад №108», Управлении дошкольного образования АМО ГО «Сыктывкар» и в контрольно-наблюдательном деле в Отделе ГИБДД г. Сыктывкара. В МАДОУ ведется обучение воспитанников по ПДД в соответствии с перспективным планом работы по ПДД.

2. Паспорт имеет титульный лист и содержит следующие разделы:

- Общие сведения;
- План-схемы;
- Рекомендации по реализации мероприятий по проведению проверок территорий МАДОУ «ЦРР – д\сад №108», подъездных путей и пешеходных переходов.

2.1. Титульный лист содержит надпись «Паспорт дорожной безопасности» и наименование образовательного учреждения;

Паспорт утвержден директором МАДОУ «ЦРР – д\сад №108» и согласован с Управлением дошкольного образования и Госавтоинспекцией.

2.2. Раздел «Общие сведения» содержит следующую информацию:

- Наименование МАДОУ «ЦРР – д\сад №108»;
- Тип МАДОУ «ЦРР – д\сад №108»;
- Юридический адрес МАДОУ «ЦРР – д\сад №108»;
- Фактические адреса МАДОУ «ЦРР – д\сад №108» (если отличается от юридического);

- Руководитель МАДОУ «ЦРР – д\сад №108»;
- Ответственные за профилактику ДДТТ в МАДОУ «ЦРР – д\сад №108»;
- Ответственный от муниципального органа;
- Ответственные от Госавтоинспекции;
- Ответственные за мероприятия по профилактике детского травматизма;
- Количество воспитанников;
- Наличие уголка по БДД;
- Наличие класса по БДД;
- Наличие автогородка (площадки) по БДД;
- Расписание занятий в МАДОУ «ЦРР – д\сад №108»;
- Внеклассные занятия: 17:00 – 19:00
- Телефоны: оперативных служб: МЧС, Полиция, Скорая помощь.

2.3. План-схемы:

- **района расположения ОУ, пути движения транспортных средств и воспитанников:**

1. Район расположения образовательного учреждения определяется группой жилых домов, зданий и улично-дорожной сетью с учетом остановок общественного транспорта, центром которого является непосредственно МАДОУ «ЦРР – д\сад №108»;

2. Территория, указанная в схеме, включает в себя:

- МАДОУ «ЦРР – д\сад №108» (корпус №1, корпус №2);
- жилые дома, в которых проживает большая часть воспитанников данного МАДОУ «ЦРР – д\сад №108»;
- автомобильные дороги и тротуары;

3. На схеме обозначено:

- расположение жилых домов, зданий и сооружений;
- сеть автомобильных дорог;
- пути движения транспортных средств;
- пути движения воспитанников в/из МАДОУ «ЦРР – д\сад №108»;
- названия улиц и нумерация домов.

Схема необходима для общего представления о районе расположения МАДОУ «ЦРР – д\сад № 108». При исследовании маршрутов движения детей необходимо уделить особое внимание опасным зонам, где часто дети (воспитанники) пересекают проезжую часть не по пешеходному переходу;

- **организации дорожного движения в непосредственной близости от МАДОУ «ЦРР – д\сад №108» с размещением соответствующих технических средств, маршруты движения детей и расположение парковочных мест:**

1. Схема организации дорожного движения ограничена автомобильными дорогами, находящимися в непосредственной близости от МАДОУ «ЦРР – д\сад № 108»;

2. На схеме обозначены:

- здание МАДОУ «ЦРР – д\сад № 108» (корпус №1, корпус №2) с указанием территории, принадлежащей непосредственно МАДОУ «ЦРР – д\сад № 108» с указанием ограждения территории;
- автомобильные дороги;
- уличные пешеходные переходы на подходах к МАДОУ «ЦРР – д\сад № 108»;
- другие технические средства организации дорожного движения;
- направление движения транспортных средств по проезжей части;
- направление движения детей (воспитанников);

3. На схеме указано расположение остановок маршрутных транспортных средств и безопасные маршруты движения детей (воспитанников) от остановочного пункта к МАДОУ «ЦРР – д\сад №108» (корпус №1, корпус №2) и обратно;

- **маршрутов движения групп детей от МАДОУ для детей дошкольного и младшего школьного возраста МАДОУ «ЦРР – д\сад № 108» к местам культуры:**

На схеме района расположения МАДОУ «ЦРР – д\сад № 108» указаны безопасные маршруты движения детей от МАДОУ « ЦРР – д\сад № 108» к стадиону, парку или к спортивно-оздоровительному комплексу.

Данные схемы используются педагогическим составом при организации движения групп детей к местам проведения занятий вне территории МАДОУ.

- **путей движения транспортных средств к местам разгрузки/погрузки и рекомендуемых безопасных путей передвижения детей по территории МАДОУ:**

На схеме указана примерная траектория движения транспортного средства на территории МАДОУ «ЦРР – д\сад №108», в том числе место погрузки/разгрузки, а также безопасный маршрут движения детей во время погрузочно-разгрузочных работ.

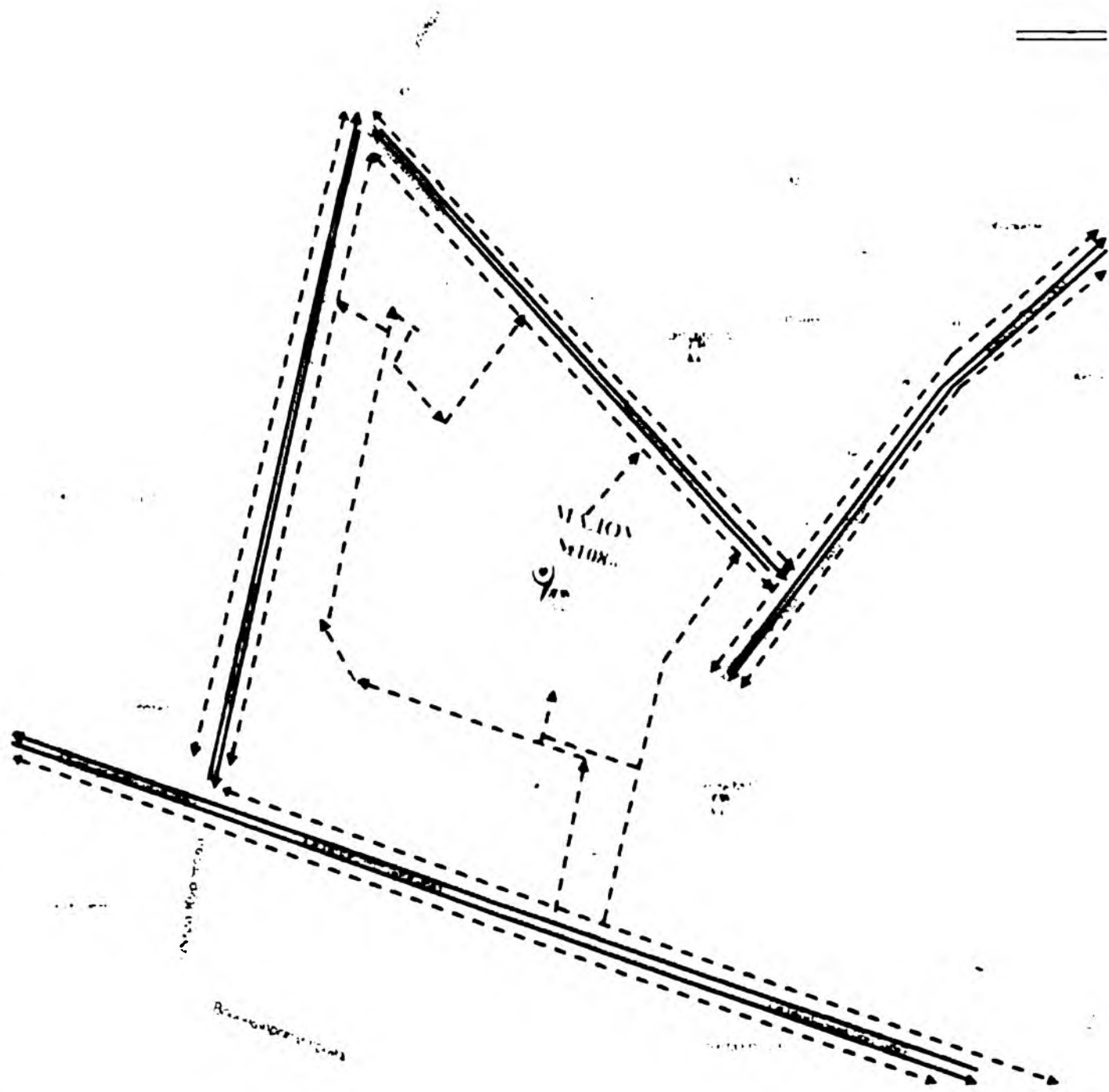
В целях обеспечения безопасного движения детей по территории МАДОУ «ЦРР – д\сад №108» исключены пересечение пути движения детей и пути движения транспортных средств.




4. В паспорте размещены план-схемы МАДОУ «ЦРР – д\сад №108» (корпус №1, корпус №2)

Паспорт содержит другую информацию, позволяющую объективно оценить положение дел в МАДОУ «ЦРР – д\сад №108» в части, касающейся обеспечения безопасности воспитанников.

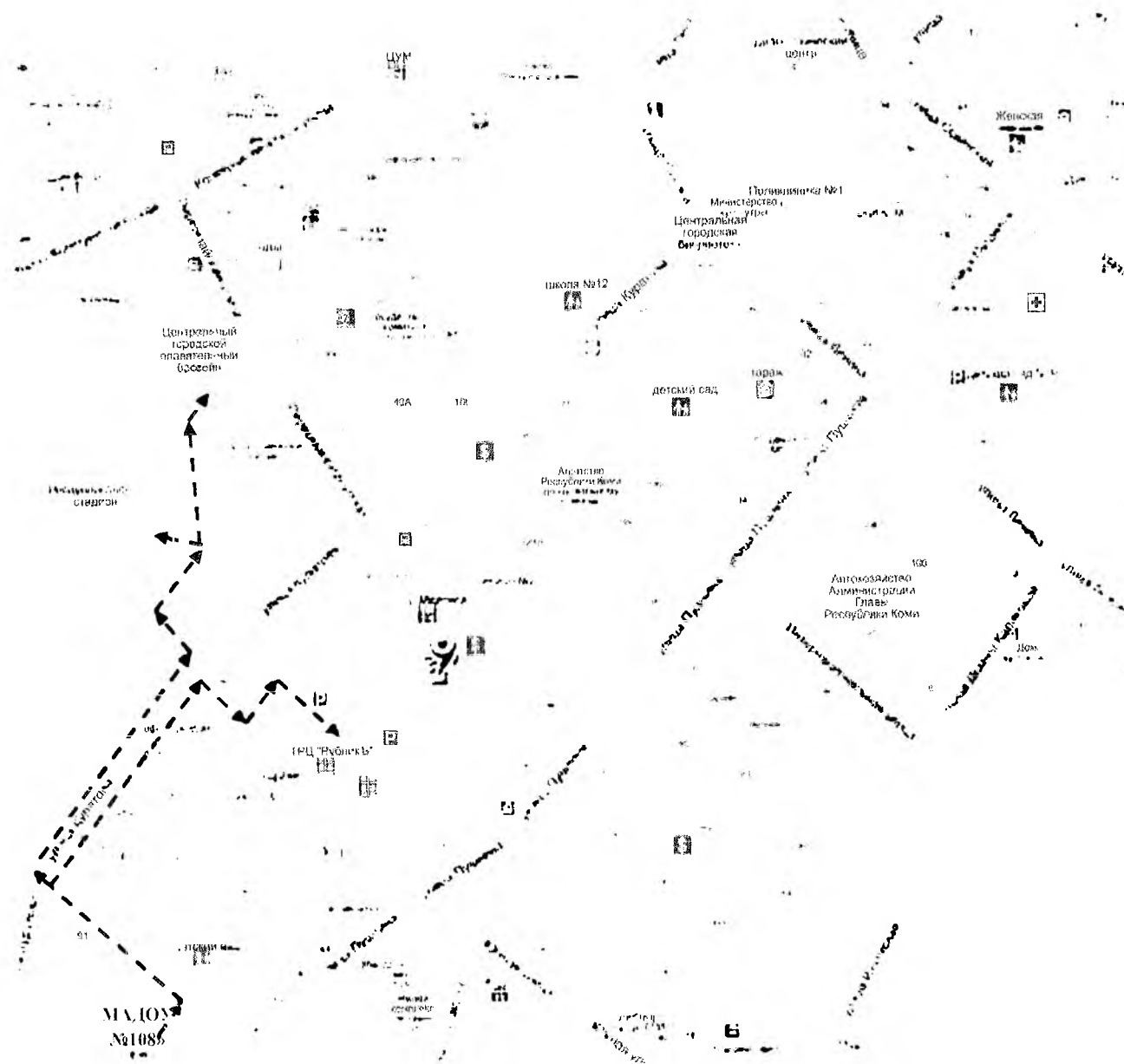
План схема района расположения ДОУ

Пути движения транспортных средств и детей.



-  движение транспортных средств
-  движение детей из образовательного учреждения
-  жилая застройка

Маршрут движения групп детей от МАДОУ к спортивно-развлекательным учреждениям.

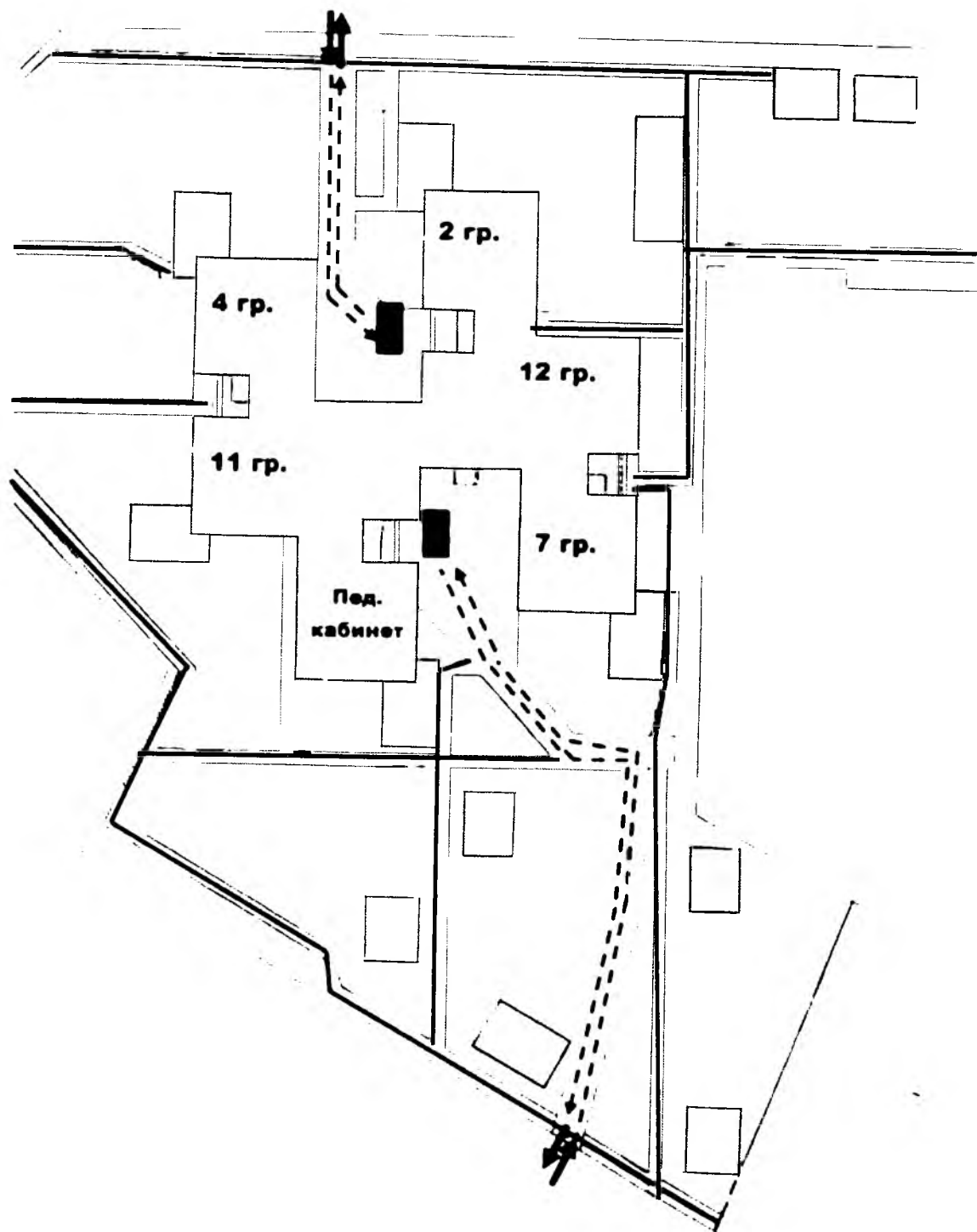


---> направление безопасного движения группы детей к спортивно-развлекательным учреждениям.



жилая застройка

Схема организации дорожного движения в непосредственной близости от образовательного учреждения с размещением соответствующих технических средств, маршруты движения детей.

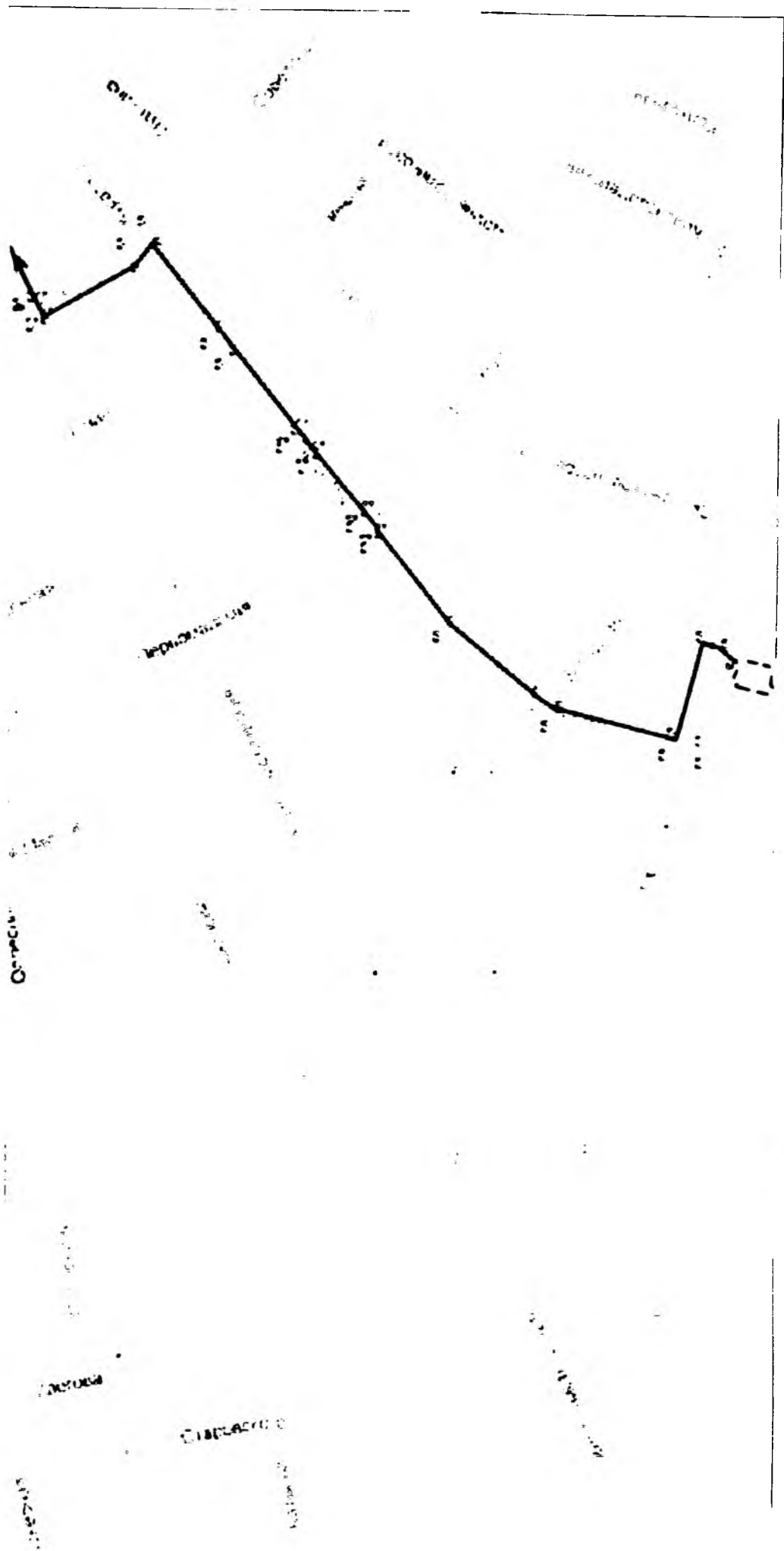


■ - Место разгрузки/ погрузки

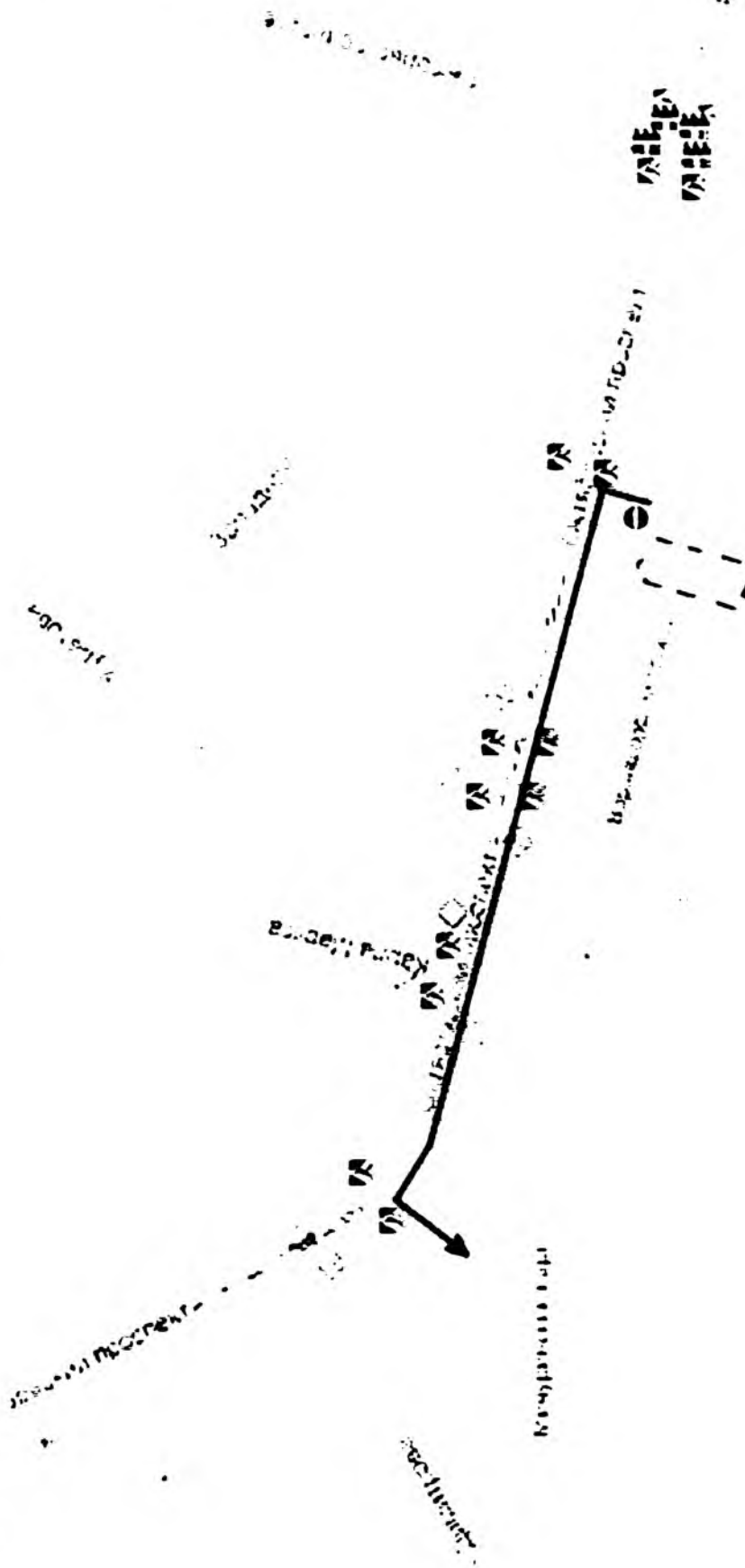
— - движение детей на территории

- - - -> - въезд/выезд грузовых транспортных средств

План-схема маршрутов движения детей от МАДОУ (корпус №2) к Кипровскому парку




План-схема маршрутов движения детей от МАДОУ (корпус №2) к Мичуринскому парку

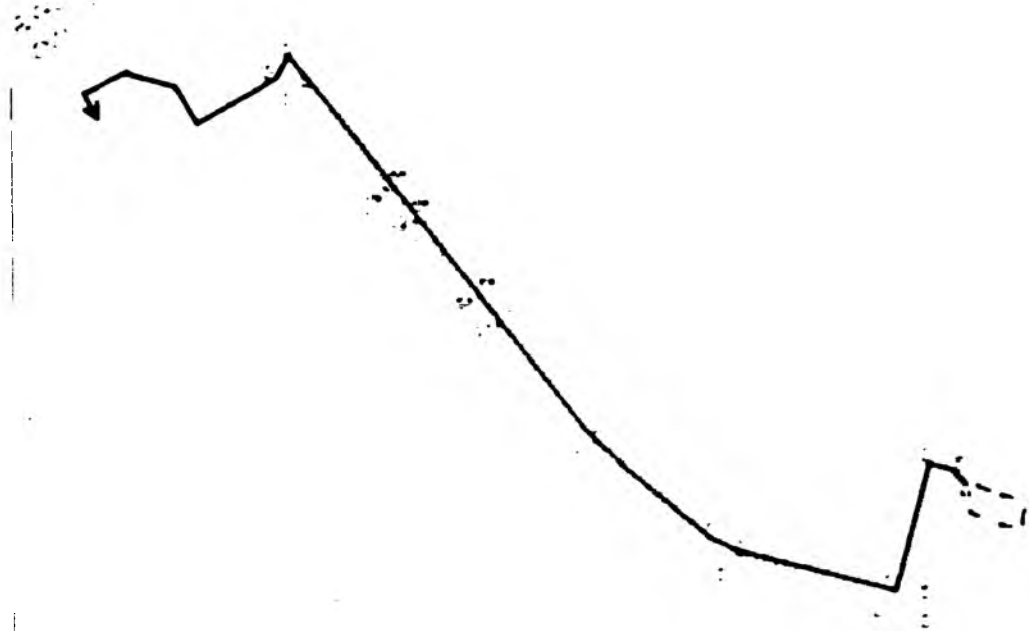


1802-08

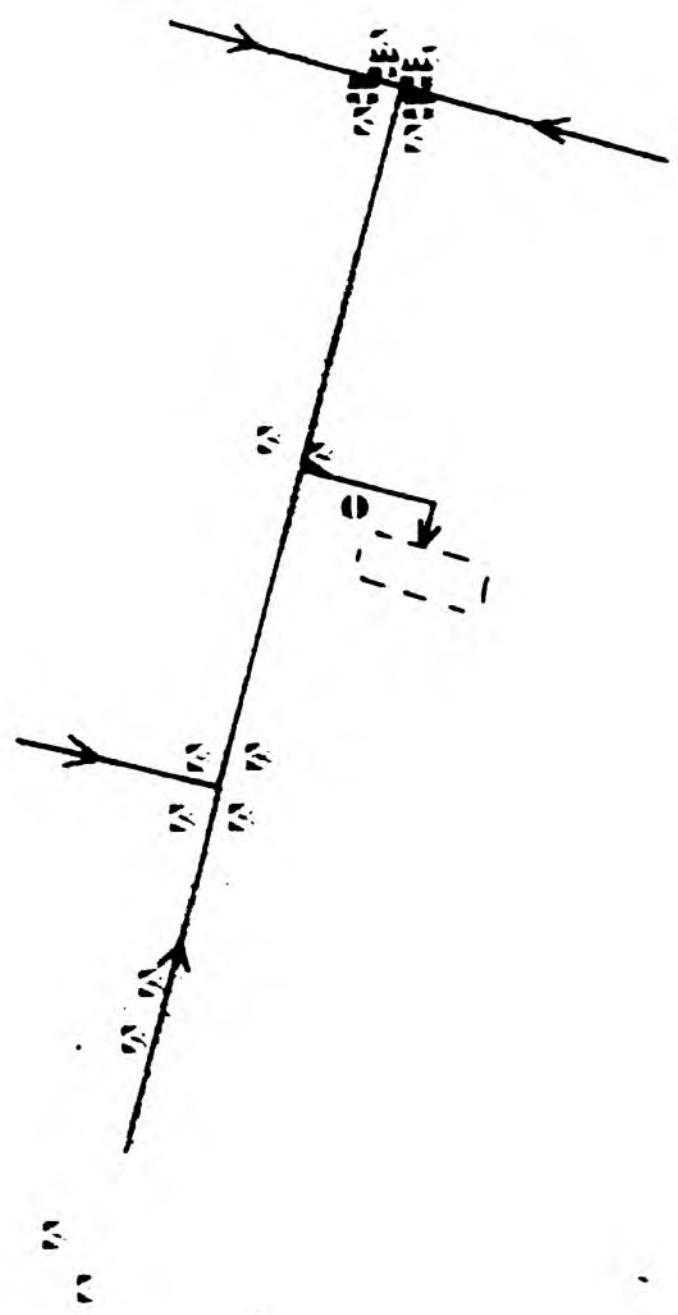
План-схема маршрутов движения детей от МАДОУ (корпус №2) к бассейну



План-схема маршрутов движения детей от МАДОУ (корпус №2) к музею



План-схема путей движения транспортных средств и передвижения детей по территории МАДОУ (корпус №2)



**Перспективный план работы
по профилактике детского дорожно-транспортного травматизма**

№	Мероприятия	Срок	Ответственный
Работа с педагогами			
1.	Согласование, утверждение плана мероприятий по профилактике ДДТТ на учебный год.	Август	Директор, Старший воспитатель
2.	Педагогический час «Анализ детского дорожно-транспортного травматизма с обсуждением проблемных вопросов»	Сентябрь	Старший воспитатель
3.	Акция «Внимание - дети!».	Сентябрь, май	Старший воспитатель
4.	Консультация для педагогов «Система диагностических методик в ДОУ по правилам дорожного движения для всех возрастных групп».	Сентябрь	Старший воспитатель
5.	Разработка схем безопасных маршрутов движения детей «детский сад-дом- детский сад», в которых отображаются «опасные» места на дорогах. Размещение данных схем в уголках безопасности.	Сентябрь	Воспитатели.
6.	Мониторинг сформированности компетентности детей по правилам безопасного поведения на улице.	Октябрь	Старший воспитатель, воспитатели.
7.	Консультация для педагогов: «Формы и методы обучения детей поведению на улице».	Октябрь	Старший воспитатель
8.	Составление методических разработок по обучению детей правилам дорожного движения.	Октябрь, ноябрь	Старший воспитатель, воспитатели.
9.	Организация выставки творческих работ детей и родителей по БДД.	Октябрь, ноябрь	Воспитатели.
10.	Общественная акция «Всемирный день памяти жертв дорожных аварий. День памяти жертв ДТП» - 18 ноября.	Ноябрь	Старший воспитатель, воспитатели.
11.	Презентация: «Дидактические игры, методические разработки, перспективные планы».	Ноябрь	Воспитатели
12.	Консультация для воспитателей «Методика построения системы работы по изучению дошкольниками правил дорожного движения».	Декабрь	Старший воспитатель
13.	Педагогический час по вопросам: -«Анализ детского дорожно-транспортного травматизма за прошедший год»; - «О профилактической работе по предупреждению ДДТТ в зимний период»; - «Обеспечение безопасности при передвижении детей участвующих в городских конкурсах и соревнованиях».	Январь	Заведующий, старший воспитатель, воспитатели
14.	Консультация для воспитателей «Игра как ведущий метод обучения детей безопасному поведению на дорогах».	Февраль	Старший воспитатель

15.	Конкурс на лучшую стенгазету по профилактике ДДТТ.	Февраль	Воспитатели.
16.	Консультация для воспитателей «Целевые прогулки как форма профилактики детского дорожно-транспортного травматизма».	Март	Старший воспитатель
17.	Организация выставки детских рисунков «Зеленый огонек».	Апрель	Воспитатели.
18.	Оформление территории ДОУ разметкой по ПДД.	Май	Старший воспитатель, воспитатели
19.	Педагогический час по вопросам - «Анализ состояния работы по организации обучения детей ПДД»; - «О профилактической работе по предупреждению ДДТТ в летний период».	Май	Старший воспитатель, воспитатели
20.	Мониторинг сформированности компетентности детей по правилам безопасного поведения на улице.	Май	Старший воспитатель, воспитатели.
21.	Выпуск газеты «Веселый Светофорик».	Ноябрь, май	Воспитатели
22.	Разработка и апробирование программы для детей старшего дошкольного возраста по профилактике ДДТТ.	В течение года	Старший воспитатель, воспитатели
23.	Проведение мероприятий по предупреждению ДДТТ (игры, конкурсы, экскурсии, пропагандистские акции и т.д.).	В течение года	Старший воспитатель, воспитатели
24.	Совершенствование предметно-развивающей среды ДОУ (приобретение игровых дорожных знаков, дидактических игр, атрибутов для с/р игр и т.д.).	В течение года	Старший воспитатель
25.	Распространение методической, печатной продукции (буклеты, листовки, плакаты) по обеспечению безопасности дорожного движения.	В течение года	Старший воспитатель, воспитатели
26.	Оснащение центров БДД.	В течение года	Воспитатели
Работа с родителями			
1.	Консультация для родителей (в уголке безопасности) «Легко ли научить правильно вести себя на дороге?».	Сентябрь	Воспитатели
2.	Родительское собрание с участием инспектора ГИБДД «Дети на дороге».	Сентябрь	Старший воспитатель
3.	Проведение групповых родительских собраний «О формировании навыка безопасного поведения на улице».	Сентябрь	Старший воспитатель, воспитатели
4.	Анкетирование родителей на тему «Безопасность на дорогах города».	Сентябрь	Старший воспитатель, воспитатели
5.	Привлечение родителей к разработке схем безопасных маршрутов движения детей «детский сад-дом- детский сад», в которых отображаются «опасные» места на дорогах.	Сентябрь	Воспитатели
6.	Консультация для родителей (в уголке безопасности) «Дисциплина на улице – залог безопасности	Октябрь	Воспитатели

	пешеходов».		
7.	Организация выставки творческих работ детей и родителей по БДД.	Октябрь, ноябрь	Воспитатели
8.	Оформление для родителей папок-передвижек «Родитель-первый учитель безопасного поведения на дороге».	Ноябрь	Воспитатели
9.	Общественная акция «Всемирный день памяти жертв дорожных аварий. День памяти жертв ДТП» - 18 ноября.	Ноябрь	Старший воспитатель, воспитатели.
10.	Выставка семейных творческих работ по безопасности дорожного движения «Дети и дорога».	Ноябрь	Воспитатели.
11.	Организация выставки рисунков детей и родителей «Улица, на которой я живу».	Декабрь	Воспитатели.
12.	Консультация для родителей (в уголке безопасности) «Расскажи о безопасности по дороге домой».	Декабрь	Воспитатели
13.	Оформление информационных стендов в группах для родителей «Анализ причин детского дорожно-транспортного травматизма за истекший год».	Январь	Воспитатели
14.	Публикация материалов для родителей на сайте МБДОУ «Одежда, которая дарит безопасность»	Январь	Старший воспитатель
15.	Спортивное состязание по ПДД «Мы дружная семья» с участием родителей.	Февраль	Старший воспитатель, воспитатели.
16.	Консультация для родителей (в уголке безопасности) «Как переходить улицу с детьми».	Март	Воспитатели
17.	Рекомендации для родителей (в уголке безопасности) «Какую литературу читать детям по ПДД».	Апрель	Воспитатели
18.	Организация выставки рисунков детей и родителей «Наш друг Светофор».	Апрель	Воспитатели.
19.	Выпуск газеты для родителей «Веселый Светофорик».	Ноябрь, май	Старший воспитатель, воспитатели.
20.	Привлечение родителей к созданию развивающей среды по ПДД в ДОУ.	В течение года	Воспитатели.
21.	Привлечение родителей к участию в мероприятиях по предупреждению ДДТТ (игры, конкурсы, экскурсии, пропагандистские акции и т.д.).	В течение года	Воспитатели.
Работа с детьми			
1.	Тематическая неделя «Мы едем, едем, едем...» (ознакомление с транспортом, правилами дорожного движения).	Сентябрь	Старший воспитатель, воспитатели, музыкальный руководитель
2.	Выставка рисунков детей «Веселый Светофорик».	Сентябрь	Воспитатели.
3.	Музыкальное развлечение «Светофор — наш лучший друг».	Сентябрь	Музыкальный руководитель, воспитатели.
4.	Проведение мониторинга сформированности компетентности детей по правилам безопасного поведения на улице.	Октябрь	Воспитатели
5.	Просмотр мультфильмов по профилактике ДТТ из серии	Октябрь	Музыкальный

	«Азбука безопасности».		руководитель, воспитатели.
6.	Целевые прогулки, наблюдения по ПДД.	Октябрь	Воспитатели.
7.	Спортивное развлечение «Эстафета зеленого огонька».	Ноябрь	Музыкальный руководитель, воспитатели.
8.	Конкурс художественного творчества «Создаем автомобиль».	Декабрь	Воспитатели.
9.	Театрализованная постановка «Дорога к теремку».	Январь	Музыкальный руководитель, воспитатели.
10.	Просмотр учебного видеофильма по ПДД.	Январь	Старший воспитатель, воспитатели.
11.	Выставка детских рисунков «Зеленый огонек».	Февраль	Творческая группа, воспитатели.
12.	Спортивное состязание по ПДД «Мы дружная семья» с участием родителей.	Февраль	Музыкальный руководитель, воспитатели.
13.	Викторина по ПДД «Безопасное поведение на улице».	Март	Старший воспитатель, воспитатели.
14.	Выставка рисунков детей и родителей «Наш друг Светофор».	Апрель	Воспитатели.
15.	Викторина для старших дошкольников «Знатоки правил дорожного движения».	Май	Старший воспитатель, воспитатели.
16.	Проведение мониторинга сформированности компетентности детей по правилам безопасного поведения на улице.	Май	Воспитатели
17.	Выставка творческих работ детей «Красный, жёлтый, зелёный».	Май	Воспитатели.
18.	Пятиминутки по профилактике ДДТТ.	В течение года	Воспитатели.
19.	Использование учебных компьютерных игр для детей дошкольного возраста по обучению ПДД, просмотр учебных видеофильмов.	В течение года	Старший воспитатель, воспитатели.
20.	Проведение бесед, занятий с детьми и по правилам дорожного движения и безопасного поведения.	В течение года	Воспитатели.
21.	Проведение тематических мероприятий: конкурсов, соревнований, игр, викторин с привлечением родителей и работников ГИБДД.	В течение года	Старший воспитатель, воспитатели.
22.	Чтение произведений по тематике, рассматривание иллюстраций.	В течение года	Воспитатели.
23.	Участие детей в городских конкурсах по безопасности дорожного движения.	В течение года	Старший воспитатель, воспитатели.
24.	Целевые прогулки, наблюдения.	В течение года	Воспитатели.